

Obec Neded



**Konsolidovaná
výročná správa
za rok 2021**

Predkladá: JUDr. Henrieta Selmecziová
starostka obce

V Nedeде dňa 31.08.2022

Vyvesená: 06.09.2022

OBSAH	str.
1 Základná charakteristika obce	4
1.1 Údaje o obci	4
1.3 Demografický potenciál obce	5
1.4 Symboly obce	8
1.5 Logo obce	8
1.6 História obce	8
1.7 Pamiatky	9
2 Organizačná štruktúra obce	9
3 Poslanie, vízia, cieľe	11
4 Plnenie úloh obce	12
4.1. Výchova a vzdelávanie	12
4.2. Zdravotníctvo	13
4.3. Sociálne zabezpečenie	13
4.4. Kultúra a šport	14
4.5. Doprava	15
4.6. Územné plánovanie	15
4.7. Hospodárstvo	16
5 Informácia o vývoji obce z pohľadu rozpočtovníctva	17
5.1 Plnenie príjmov za rok 2021	18
5.2 Plnenie výdavkov za rok 2021	20
5.3 Hospodárenie obce za rok 2021	23
6 Informácia o vývoji obce z pohľadu účtovníctva	25
6.1 Vývoj majetku a zdrojov krytia	25
6.2 Vývoj pohľadávok a záväzkov	27
7 Hospodársky výsledok za 2021 - vývoj nákladov a výnosov	29
8 Ostatné významné skutočnosti, ktoré mali vplyv na hospodárenie a činnosť obce	31
8.1 Prijaté granty a transfery	31

8.2 Poskytnuté dotácie	32
8.3 Významné investičné akcie v roku 2021	32
8.4 Predpokladaný budúci vývoj činnosti	32
8.5 Udalosti osobitného významu po skončení účtovného obdobia	33
8.6 Významné riziká a neistoty, ktorým je účtovná jednotka vystavená	33

1 ZÁKLADNÁ CHARAKTERISTIKA OBCE NEDED

1.1 Údaje o obci

Názov:	Neded	e-mail:	obecneded@neded.sk
Adresa:	925 85 Neded 844	Web:	www.neded.sk
Okres:	Šaľa		
IČO:	00306100	Tel.:	0904 548 276
DIČ:	2021024027	Fax:	

1.2 Geografická poloha obce¹

Obec Neded sa nachádza na juhozápadnom Slovensku (80 km od Bratislavy) v strednej časti Podunajskej roviny, na pravom brehu rieky Váh. Administratívne obec patrí do okresu Šaľa v Nitrianskom kraji. Takto vymedzené územie predstavuje výmenu 3 601 ha s celkovým počtom trvale bývajúcich obyvateľov 3 182.

Tabuľka 1 Veľkosť územia

Kraj	Okres	Obec	Výmera obce [ha]	Počet obyvateľov
Nitriansky	Šaľa	Neded	3 601	3 182

Zdroj: OcÚ Neded, Evidencia obyvateľstva k 31.12.2021

Územie sa nachádza na rovinantnom teréne. Zo severu k. ú. priamo hraničí so zastavaným územím obce Vlčany, východnú hranicu v dotyku zastavaného územia tvorí rieka Váh.

Zaujímavosťou je, že časť k. ú. sa nachádza v pravobrežnej časti Váhu. Rieka predstavuje pomerne významnú bariéru. Z juhozápadu je riešené územie ohraničené tokom Malého Dunaja. Zmieňová poloha územia v priestore medzi dvoma tokmi ho predurčuje k výskytu hodnotných plôch z aspektu ochrany prírody.

Celý kataster má rovinantný charakter, nadmorská výška sa pohybuje v rozmedzí od 95 m n. m do 112 m n. m. Výškový rozdiel predstavuje iba 7 m.

Z celkovej výmery katastrálneho územia najväčší podiel zaberá poľnohospodárska pôda s výmerom až 84,60 %.

¹ Interný doklad. Územný plán obce Neded. s. 6

Tabuľka 2 Štruktúra katastrálneho územia obce Neded

Druh pozemku	Výmera [ha]	Podiel [%]
Poľnohospodárska pôda	3 046,38	84,60%
Z toho: orná pôda	2 944,22	81,76%
vinice	12,71	0,35%
záhrady	42,76	1,19%
ovocné sady	34,38	0,95%
ostatná	12,31	0,34%
Lesný pozemok	156,26	4,34%
Vodná plocha	145,28	4,03%
Zastavené územie	215,46	5,98%
Ostatné plochy	37,52	1,04%
Celková výmera katastra	3 600,90	100,00%

Zdroj: OcÚ Neded. Územný plán obce Neded.

1.3 Demografický potenciál obce²

V obci Neded bývalo k rozhodujúcemu okamihu sčítania obyvateľov, domov a bytov v roku 2021 spolu 3215 obyvateľov. K 31.12.2021 bol podľa evidencie Obecného úradu stav obyvateľov 3 182.

Tabuľka 3 Prehľad počtu obyvateľov obce Neded od 1970

Rok	Počet obyvateľov	Prírastok, úbytok [počet]	Index vývoja [%]
1970	4093		100,00
1980	3626	-47	88,59
1991	3217	-409	78,60
2001	3177	-40	77,62
2003	3120	28	76,23
2009	3332	212	81,40
2013	3335	3	81,48
2021	3215	-120	78,55

Zdroj: OcÚ Neded, Program hospodárskeho a sociálneho rozvoja obce Neded, Evidencia obyvateľstva

Pri sledovaní počtu obyvateľov obce musíme konštatovať, že veľmi nepriaznivý trend z 80. a 90. rokov (celkový pokles počtu obyvateľov obce o 876 obyvateľov) bol na začiatku nového

² Interný doklad. Územný plán obce Neded. s. 17, Evidencia obyvateľstva

tisícročia zastavený a po roku 2001 sa počet obyvateľov obce začal mierne zvyšovať. V poslednom období môžeme sledovať pokles o 120 obyvateľov.

Tabuľka 4 Veková štruktúra obyvateľstva

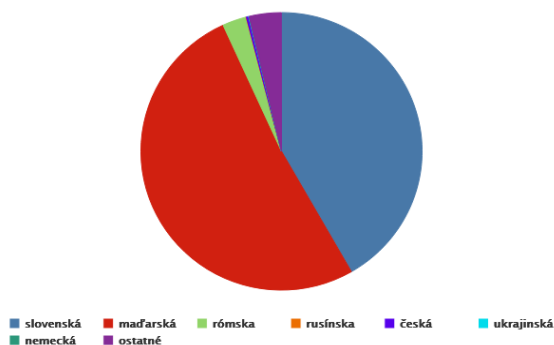
Kategoríe	Rok 2011		Rok 2021	
	Počet	[%]	Počet	[%]
Trvale bývajúce obyvateľstvo spolu, v tom:	3301	100,0%	3215	100,00 %
muži	1628	49,32%	1591	49,49 %
ženy	1673	50,68%	1624	50,51 %
Predproduktívny vek (0-14)	531	16,09%	470	14,62 %
Produktívny vek muži (15-59)	1017	30,81%	1154	35,90 %
Produktívny vek ženy (15-54)	981	29,72%	1107	34,43 %
Poproduktívny vek muži (60 a viac)	320	9,69%	191	5,94 %
Poproduktívny vek ženy (55 a viac)	452	13,69%	293	9,11 %

Ukazovateľom kvality populácie z hľadiska reprodukčnej schopnosti obyvateľstva je *index vitality*, ktorý vyjadruje pomer obyvateľov v predproduktívnom veku k počtu obyvateľov v poproduktívnom veku. V roku 2011 dosiahol index vitality 68,787 % ($531 / 772 \times 100$) a v roku 2021 to bolo 97,11 % ($470 / 484 \times 100$).

V štruktúre obyvateľstva *podľa pohlavia* prevládali ženy v počte 1 624 osôb a tvoria 50,51 % obyvateľov obce. Z hľadiska vekovej štruktúry obyvateľstva bol počet osôb v predproduktívnom veku 470 (14,62%), v produktívnom 2 261 (70,33%) a poproduktívnom 484 (15,05%) .

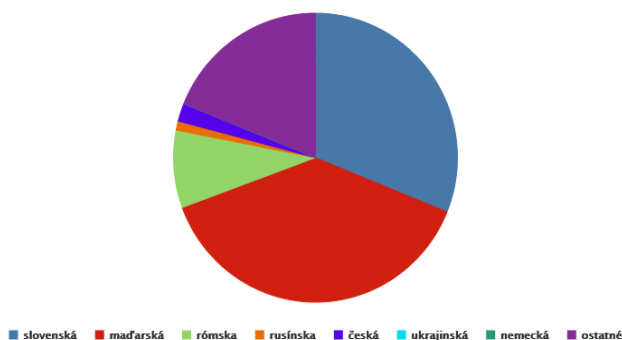
Z hľadiska *národnostného zloženia*, môžeme konštatovať, že obyvateľstvo je zväčša maďarskej národnosti. Na základe sčítania obyvateľov, domov a bytov z roku 2021 národnostné zloženie obyvateľstva je nasledovná: Slovenská národnosť 41,71 %, Maďarská 51,48 %, Rómska 2,77 %, Česká 0,25 %, rusínska 0,03 %, ukrajinská 0,06 %, moravská 0,03 %, poľská 0,03 %, iná 0,09 %, nezistená 3,55 %.

Štruktúra obyvateľov podľa národnosti v obci Neded k 1. 1. 2021



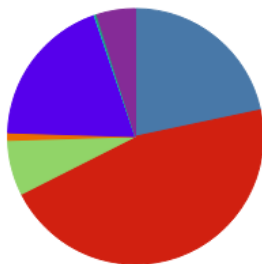
Podľa *d'alšej národnosti* je na základe sčítania obyvateľov, domov a bytov z roku 2021 národnostné zloženie obyvateľstva nasledovná: Slovenská národnosť 31,12 %, Maďarská 38,27 %, Rómska 8,67 %, Česká 2,04 %, rusínska 1,02 %, ukrajinská 0,06 %, ruská 0,51 % srbská 0,51 %, rakúska 0,51 %, iná 0,51 %, nezistená 16,84 %.

Štruktúra obyvateľov podľa ďalšej národnosti v obci Neded k 1. 1. 2021



Podľa *náboženského vyznania* žilo v obci 1 475 členov Rímsko-katolíckej cirkvi, (45,88%) z trvale bývajúceho obyvateľstva, 620 členov Reformovanej kresťanskej cirkvi, (19,28 %), 224 veriacich Evanjelickej cirkvi augsburského vyznania (6,97%), 31 členov Gréckokatolíckej cirkvi, (0,96 %), 9 členov Náboženskej spoločnosti Jehovovi svedkovia, (0,28 %), bez vyznania 697 obyvateľov (21,68 %) a ostatné vyznania alebo nezistené vyjadrilo 159 obyvateľov obce (4,95 %).

Štruktúra obyvateľov podľa náboženského vyznania v obci Neded k 1. 1. 2021




- bez náboženského vyznania
- Rímskokatolícka cirkev v Slovenskej republike (rímskokatolícke)
- Evanjelická cirkev augsburského vyznania na Slovensku (evanjelické)
- Gréckokatolícka cirkev na Slovensku (gréckokatolícke)
- Reformovaná kresťanská cirkev na Slovensku (kalvínske)
- Pravoslávna cirkev na Slovensku (pravoslávne)
- Náboženská spoločnosť Jehovovi svedkovia v Slovenskej republike
- ostatné

1.4 Symboly obce

a) Erb obce:



b) Vlajka obce:



c) Pečať obce:

je okrúhla, uprostred s erbom obce a kruhopolisom:
„OBEC NEDED“.

1.5 Logo obce – Obec Neded nemá svoje logo.

1.6 História obce - Najstaršia písomná zmienka je zachovaná z roku 1111 v Zoborskej listine, kde sme uvádzaní pod názvom Neget, Niget. Legenda hovorí, že obyvateli sa zaoberali rybolovom, chovom hospodárskych zvierat, v zimných mesiacoch tkáčstvom a pletiarstvom. Z úlovkov rýb

ako aj natkaného plátna museli jednu štvrtinu odovzdať zemepánovi, preto obyvatel'ov začali prezývať štvrtkármi. Zo všetkého je najpravdepodobnejšie, že Hont-Pázmánský rod zo svojho veľkého majetku daroval jednu štvrtinu (štvrtina maď. negyed) zoborskému opátstvu, ostatný majetok rozdelil rovnomerne pre obce Vlčany, Trnovec a Selice. Túto darovanú časť začali prezývať menom NIGET a z tohto pomenovania dostala obec dnešné meno NEDED.

1.7 Pamiatky

V obci sa nachádzajú tri kostoly a jedna modlitebňa. Najstarší kostol je rímsko-katolícky, potom kostol reformovanej kresťanskej cirkvi, a najmladším je kostol evanjelickej cirkvi. Baptistická cirkev má v obci modlitebňu.



Rímsko-kat. kostol



Reformovaný kostol



Evanjelický kostol



Baptistická modlitebňa

2 ORGANIZAČNÁ ŠTRUKTÚRA OBCE

Obec je samostatný územný samosprávny a správny celok Slovenskej republiky, ktorý je právne nezávislý od štátu a svoje samosprávne kompetencie vykonáva samostatne a vo vlastnom mene. Popri svojom samosprávnom poslaní vykonáva obec aj niektoré čiastkové úlohy miestnej štátnej správy, ak tieto na nich prenesie konkrétny zákon. Pri výkone úloh miestnej štátnej správy nevykonáva teda obec samosprávne kompetencie, ale plní zákonom zverené úlohy štátnej správy v rozsahu, ktorý ustanovuje zákon. Náklady takto preneseného výkonu štátnej správy uhrádza štát. Výkon štátnej správy prenesený na obec zákonom riadi a kontroluje vláda.

Obec teda má zákonom vymedzený rozsah úloh, ktoré zabezpečuje svojimi orgánmi. Do konca roku 2001 obec zodpovedala za kompetencie na úseku obecného majetku, vyberanie daní a poplatkov, opravu a údržbu miestnych komunikácií, kultúru a šport, historické pamiatky, rozvody pitnej vody, odvoz komunálneho odpadu, miestne územné plánovanie a bezpečnosť. V roku 2002 sa začalo s decentralizáciou, podľa ktorej postupne prešli na obce prenesené (výkon štátnej správy)

kompetencie. Táto decentralizácia mala za cieľ poskytovanie čo najefektívnejších služieb obyvateľom na miestnej úrovni.

Dnes už môžeme zodpovedne tvrdiť, že vo verejnej správe na Slovensku sa uplatňuje zásada, že správu vecí verejných vykonáva spravidla orgán verejnej správy, ktorý je k občanovi najbližšie. Je treba jasne rozlíšiť, ktoré sú originálne kompetencie obcí a miest – tu sa v plnej miere uplatňuje princíp samosprávnosti – a tie kompetencie, ktoré obce a mestá vykonávajú v mene štátu, namiesto štátu, teda prenesený výkon štátnej správy. V týchto prípadoch pracovníci samospráv vykonávajú prenesený výkon štátnej správy tak, ako keby boli zamestnancami štátnej správy. Originálne kompetencie financujú samosprávy z vlastných zdrojov, prenesené kompetencie sú finančne zabezpečované z rozpočtu štátu. Základnou úlohou obce pri výkone samosprávy je starostlivosť o všestranný rozvoj jej územia a o potreby jej obyvateľov.

- **Orgány obce**

- a) **Starosta obce** – JUDr. Henrieta Selmecziová je predstaviteľom obce a najvyšším výkonným orgánom obce.
- b) **Obecné zastupiteľstvo** – je zastupiteľský zbor zložený z poslancov zvolených v priamych voľbách, ktoré sa konali v roku 2018 na obdobie 4 rokov v počte 11.

Poslanci obecného zastupiteľstva: Marián Felix, Edita Izsáková, Ing. Dávid Jancsó, Tomáš Kostanko, Tíme Kürthiová, Ladislav Patasi, Ing. Rózsa Takács, PharmDr. Renáta Úšelová, Mgr. Árpád Varga, MUDr. Tamás Varga, Mgr. Jana Zajacová.

- **Verejná administratíva**

V centre obce sa nachádza objekt Obecného úradu, kde sú zabezpečené potrebné priestory pre činnosť obecného úradu a obecného zastupiteľstva. Obecný úrad je výkonným orgánom zastupiteľstva, starostu, a zamestnancov obce. Obecný úrad nemá právnu subjektivitu. Zabezpečuje odborné, administratívne a organizačné práce súvisiace s plnením úloh samosprávy obce³, najmä:

- a) zabezpečuje písomnú agendu orgánov obce a orgánov obecného zastupiteľstva a je podateľňou a výpravňou písomností obce,

³ Štatút obce Neded, 2007

- b) zabezpečuje odborné podklady a iné písomnosti na rokovanie obecného zastupiteľstva, obecnej rady obecného zastupiteľstva,
- c) vypracúva písomné vyhotovenia všetkých rozhodnutí starostu vydávané v správnom konaní,
- d) vykonáva nariadenia, uznesenia obecného zastupiteľstva a rozhodnutia starostu,
- e) koordinuje činnosť organizácií a ďalších subjektov vytvorených obecným zastupiteľstvom,
- f) organizačno – technicky zabezpečuje plnenie úloh štátnej správy, prenesených na obec.

Tieto úlohy zabezpečuje cez nasledovné referáty:

- ❖ Podateľňa, referát registratúry, pokladňa, referát civilnej ochrany obyvateľstva
- ❖ Referát matriky, sociálnej starostlivosti, referát evidencie obyvateľstva
- ❖ Referát daní a poplatkov a podnikateľských činností
- ❖ Referát účtovníctva, rozpočtovníctva, financovania, referát majetku, školstva
- ❖ Referát personálny a mzdový, referát bezpečnosti a ochrany zdravia pri práci, požiarnej ochrany;
- ❖ Obecná polícia
- ❖ Spoločný úrad – V záujme kvalitného, racionálneho a efektívneho zabezpečovanie výkonu prenesených úloh štátnej správy na úseku územného plánovania a stavebného poriadku, pozemných komunikácií, ochrany prírody, vodného hospodárstva v súlade s §20 a §20a/ zák. č. 369/ 1990 Zb. o obecnom zriadení v znení neskorších predpisov *obec Neded uzatvorila dňa 30.4.2003 zmluvu o zriadení spoločného stavebného úradu, ktorého sídlom je budova Obecného úradu v Tešedíkove.*

3 POSLANIE, VÍZIA A CIEĽE

Základnou úlohou obce pri výkone samosprávy je starostlivosť o všestranný rozvoj jej územia a o potreby jej obyvateľov. Cieľom a víziou vedenia je vytvoriť úspešnú a príťažlivú obec s komplexne vybudovanou infraštruktúrou a kvalitným životným prostredím pre svojich obyvateľov, ale aj pre návštevníkov v podobe upravenej, čistej a zaujímavej lokality pre bývanie a trávenie voľného času.

4 PLNENIE ÚLOH OBCE

4.1 Výchova a vzdelávanie

Sústava škôl v obci Neded je tvorená materskou školou a základnou školou. V obci sa nachádza Základná škola s vyučovacím jazykom maďarským Ágostona Pongrácza - s právnou subjektivitou, ktorá existuje pod jednou strechou so Základnou školou s vyučovacím jazykom slovenským - bez právnej subjektivity. Má kapacitu cca 250 žiakov.

Prenesené kompetencie⁴ na úseku školstva sú určené zákonom č. 596/2003 Z. z. o štátnej správe v školstve a školskej samospráve. **Základné školy** sú prenesené kompetencie štátu, takže štát tieto financuje prostredníctvom obecných úradov, to znamená, že finančné prostriedky na školu pošle na obec a obec ich poukáže škole; nakoľko zriaďovateľom školy je obec. Inak je to s **materskou školou, školskou jedálňou a školským klubom**. Toto sú **originálne kompetencie** obce, teda obec ich zriaďuje, spravuje a priamo financuje. Finančné prostriedky dostáva obec z podielových daní od štátu a z týchto financuje celý chod MŠ, mzdy, teplo a tiež školskej jedálne a školského klubu.

Materská škola bez právnej subjektivity, je rozdelená na dve časti, a to na časť s výchovným jazykom slovenským a výchovným jazykom maďarským, ktorá zabezpečuje predškolskú výchovu detí v plnom rozsahu.

Tabuľka 5 Sústava škôl v obci Neded

	Vyučovací jazyk	Počet detí, žiakov
Materská škola, Baláta 134 Neded	Slovenský	34
Materská škola, Baláta 134 Neded	Maďarský	33
Základná škola 1.-4., 964 Neded	Slovenský	25
Základná škola Ágostona Pongrácza, 964 Neded	Maďarský	135

⁴ Zákon č. 596/2003 Z. z. o štátnej správe v školstve a školskej samospráve a o zmene a doplnení niektorých zákonov. § 6, ods. 1

4.2 Zdravotníctvo

Obec využíva spoločné zdravotné stredisko pre obec Neded a Vlčany, ktoré sa nachádza na území obce Neded. Zdravotné stredisko kapacitne pokrýva potreby obce. Zdravotnú starostlivosť zabezpečia ambulancie uvedené v tabuľke 6.

Tabuľka 6 Zdravotné stredisko v obci Neded

Ambulancie	Počet
Detská ambulancia	1
Ambulancia praktického lekára	1
Gynekologická ambulancia	1
Stomatologická ambulancia	2
Ambulancia fyziatrie, balneológie a liečebnej rehabilitácie	1
Lekáreň	1

4.3 Sociálne zabezpečenie

Zo zariadení sociálnej starostlivosti sa v obci nachádzajú 2 kluby dôchodcov. Obec podporuje fungovanie klubov, ich záujmovú a kultúrnu činnosť.

Obec Neded v súlade so zákonom 195/1998 Z. z. o sociálnej pomoci v znení neskorších predpisov a zákonom 599/2003 Z. z. o pomoci v hmotnej núdzi v znení neskorších predpisov zabezpečuje ďalšiu sociálnu službu, a to *príspevok na stravu pre dôchodcov*.

Opatrovateľskú službu, ktorá je sociálna služba na riešenie nepriaznivej sociálnej situácie z dôvodu ťažkého zdravotného postihnutia, nepriaznivého zdravotného stavu alebo z dôvodu dôchodkového veku, poskytuje sa ako terénna sociálna služba v domácom prostredí občana, ktorý je odkázaný na pomoc inej fyzickej osoby. Opatrovateľská služba teda je jednou z foriem sociálnych služieb ako špecializovaných činností na riešenie hmotnej núdze alebo na riešenie sociálnej núdze, v ktorej dôsledku si občan nemôže sám, ani s pomocou rodiny zabezpečiť riešenie sociálnej núdze občana s ťažkým zdravotným postihnutím.

Obec Neded umožňuje stravovanie dôchodcov formou *donášky stravy* z miestnej reštaurácie - Reštaurácia Palma. Platenie výšky stravného je určené podľa uznesenia obecného zastupiteľstva.

4.4 Kultúra a šport

• Kultúra

Obce a mestá zabezpečujú v oblasti kultúry v kontexte celej verejnej správy najrôznorodjšiu a najširšiu bázu úloh a foriem v súvislosti so zabezpečovaním kultúry na úrovni sídla. Obec utvára podmienky na zabezpečenie kultúry a osvetovej činnosti a v rámci nej: záujmovo-umeleckej činnosti, kultúrno-výchovnej činnosti, zvyšovanie kultúrnej a vzdelanostnej úrovne ľudí a zmysluplné využívanie voľného času detí, mládeže a dospelých prostredníctvom vlastných osvetových stredísk a vlastnými kultúrnymi aktivitami a poskytovanými službami na území obce.

Obec Neded bol zriaďovateľom **Miestneho kultúrneho strediska**, príspevkovej organizácie, ktorá prevádzkovala kultúrny dom a miestnu ľudovú knižnicu. Miestne kultúrne stredisko Neded bolo uznesením 15/OZ/2020 v zmysle §21 ods. 11 zák. č. 523/2004 Z.z. o rozpočtových pravidlách verejnej správy, dňom 31.12.2020 zrušené. Práva a povinnosti organizácie, ako aj prevádzkovanie kultúrneho domu a knižnice prechádzali dňom 1.1.2021 na zriaďovateľa. Vo všeobecnosti sa dá povedať, že väčšina kultúrno-osvetových aktivít sa uskutočňuje v kultúrnom dome. V obecnej knižnici sa nachádza 13.538 knižných jednotiek a čaká ju v blízkej budúcnosti reorganizácia.

Do kultúrneho života obce svojou mierou prispievajú miestne školy a školské zariadenia, Miestna organizácia Csemadoku, Matica slovenská, Občianske združenie CORTONA CRU, Občianske združenie NIGET a Kluby dôchodcov ako aj jednotlivé cirkvi.

V obci Neded pred dvadsiatimi rokmi založili ženský spevokol „Napsugár“, ktorý v súčasnosti má 13 aktívnych členov a úspešne reprezentuje obec na kultúrnych a spoločenských podujatiach doma aj v zahraničí.

Každoročne sa konajú aj augustové **Nededské dni** s bohatým programom.

Niektoré podujatia sú zamerané hlavne na zachovanie zvykov a tradícií miestneho obyvateľstva (ochutnávky vína, pochovávanie basy, poďakovanie za úrodu,...), iné podporujú rozvoj kultúrnych a športových aktivít našich občanov rôznym smerom (plesy, zábavy, hody,

súťaže, vianočné posedenia, Večer chrámovej hudby, vystúpenia škôl, Deň dôchodcov, výstavy, EURO CAMP – medzinárodná kultúrna a športová aktivita).

• **Telovýchova a šport**

Obec významne podporuje aj športový život v obci. Športové možnosti poskytuje futbalové ihrisko, multifunkčné ihrisko a športcentrum (tenisové kurty, nohejbal, volejbal, posilňovňa, stolný tenis). Pre verejnosť je k dispozícii aj telocvičňa ZŠ, ktorú obyvatelia obce využívajú vo večerných hodinách.

4.5 Doprava

Obec je prístupná pomocou cestných komunikácií. Štátna cesta vedie centrom obce. Obec vlastní aj pomerne dlhú sieť obecných cestných komunikácií, ktoré sú pravidelne udržiavané.

Osobnú autobusovú dopravu zabezpečuje ARRIVA Nové Zámky, a.s. Autobusové zastávky sú vybavené modernými, vkusnými dreveno-sklenenými čakárňami.

Železničná doprava priamo obcou Neded neprechádza.

4.6 Územné plánovanie

Obec Neded má vypracovaný územný plán obce. Bol spracovaný v zmysle platnej legislatívy a metodiky a bol schválený obecným zastupiteľstvom. Obec Neded ako orgán územného plánovania, ktorý obstaral územnoplánovacia dokumentáciu v zmysle §30 zákona č. 50/1976 Zb. O územnom plánovaní a stavebnom poriadku v zmysle zákona č. 237/2000 Z.z. v znení neskorších predpisov sleduje, či sa nezmenili územno-technické, hospodárske a sociálne predpoklady, na ktorých základe bola navrhnutá koncepcia územia. Ak dôjde k zmene predpokladov, orgán územného plánovania obstará doplnok, zmenu alebo úpravu územného plánu.

4.7 Hospodárstvo

Prírodné podmienky obce (úrodná pôda, lesy, vodstvo a i výrobná poloha) predurčujú povahu miestnej hospodárskej činnosti osobitne v **poľnohospodárstve**.

Neded je poľnohospodárska obec, kde má pestovanie zeleniny a ovocia (hlavne kapusty, cibule, hrozna) dlhoročnú tradíciu. Výrazne dobré výsledky dosahovali v pestovaní cibule, ktorú na pltiach prepravovali až do Pešti. Hlavným zeleninárskym produktom bol kapusta, ktorej sa darilo a zber mal dobré výnosy. Kapusta sa vyvážalo až do Viedne. Nededčanov až do dnes prezývajú kapustári, čo je pre nich pochvala, je to uznanie pracovitosti.

Podiel poľnohospodárskej pôdy z celkovej výmery plôch katastrálneho územia je 84,62 %, čo je veľmi vysoký podiel. Ide o oblasť najúrodnejších pôd Slovenska s veľmi priaznivými klimatickými podmienkami pre rozvoj rastlinnej výroby, zeleninárstva a na to nadväzujúcej živočíšnej výroby. V katastrálnom území Neded hospodária nasledovné poľnohospodárske organizácie a subjekty: Queen, s.r.o. Neded vo vlastníctve zahraničného investora, ktoré obhospodaruje prevažnú väčšinu územia katastra.

Rastlinná produkcia – má dominantné postavenie v rámci celej poľnohospodárskej výroby. Na ornej pôde sa pestuje prevažne pšenica ozimná, jačmeň jarný, kukurica na zrno a repka.

Priemysel – najvýznamnejším predstaviteľom priemyselnej výroby v obci je spoločnosť JAV-AKC Vlčany s.r.o. Hlavnou činnosťou spoločnosti je priemyselné spracovanie živočíšnych tukov pre potravinárske a krmovinárske využitie na báze bravčového, hovädzieho a hydinového tuku. V roku 1998 bolo zahájené priemyselné vyškarovanie živočíšnych tukov na prevádzke v Nedede, čím boli vytvorené nové pracovné príležitosti.

Iné podnikateľské aktivity - ekonomická aktivita obce sa zabezpečuje aj prostredníctvom drobných podnikateľov, napr. v oblasti drevospracovateľského, v oblasti služieb pre občanov. Obec Neded má vyhovujúcu maloobchodnú sieť. Uvedeným aktivitám aj zodpovedá stupeň zamestnanosti.

Osobitnú pozornosť venovala obec maloobchodníkom, nakoľko v centre obce vybudovala viacúčelovú budovu, v ktorej sú nebytové priestory pre podnikateľov (obec zabezpečuje lacnejší prenájom nebytových priestorov.

V obci sa nachádzajú zariadenia ostatnej vybavenosti:

Tabuľka 7 Obchod a služby

	Počet		Počet
Poštový úrad s poštovou bankou	1	Predajne potravín	4
Bankomat – Prima banka, a.s.	1	Predajne nepotravin. tovaru	2
Rímsko-katolícky kostol	1	Pohostinstvá	5
Kostol reformovanej cirkvi	1	Ubytovňa	1
Evanjelický kostol	1	Reštaurácia	2
Modlitebňa	1	Kaderníctvo	2
Cíntoríny	3	Stolárstvo	2
Dom smútku	1	Kozmetické služby	2
Pohrebné služby	1	Autoservis	2
Čalúnnictvo	1	Kvetinárstvo	1
Poľovnícky dom	1	Papiernictvo	1
Pálenica	1	Textil	3
Skládka odpadov	1		

5 INFORMÁCIA O VÝVOJI OBCE Z POHĽADU ROZPOČTOVNÍCTVA

Naplnenie kompetencií vyplývajúcich obci zo zákona o obecnom zriadení a kompetenčného zákona si vyžaduje mať k dispozícii obecný majetok a finančné prostriedky. Finančné prostriedky, ktorými disponuje obec sú dané rozpočtom obce. Rozpočet je základom finančného hospodárenia obce, ktorý sa zostavuje na obdobie jedného kalendárneho roka. Rozpočet obce, zmeny rozpočtu ako aj záverečný účet obce schvaľuje obecné zastupiteľstvo, ktoré kontroluje aj čerpanie rozpočtu.

Rozpočet obce obsahuje príjmy a výdavky spojené s činnosťou samosprávy, finančné vzťahy k štátnemu rozpočtu, k rozpočtu vyššieho územného celku, k rozpočtom iných obcí a finančné vzťahy k právnickým osobám a fyzickým osobám.

Hospodárenie obce sa riadilo podľa schváleného rozpočtu na rok 2021. Rozpočet obce

bol schválený obecným zastupiteľstvom dňa 08.12.2020 uznesením č. 18/OZ/2020. Prvá zmena rozpočtu bola schválená obecným zastupiteľstvom dňa 29.06.2021 uznesením č. 13/OZ/2021, druhá úprava bola schválená dňa 30.11.2021 uznesením č. 22/OZ/2021 a tretia úprava rozpočtu bola schválená dňa 30.12.2021 starostkou obce.

5.1 Plnenie príjmov za rok 2021

Rozpočtové hospodárenie vychádza z tvorby finančnej štruktúry, ktorá sa premieta v tvorbe rozpočtových príjmov.

Tabuľka 8 Príjmová časť rozpočtu obce za rok 2021

	2021		
	Upravený rozpočet [€]	Skut. [€]	Plnenie [%]
Bežné príjmy	2 268 945,-	2 267 777,42	99,95
Kapitálové príjmy	26 200,-	21 528,62	82,17
Bežné príjmy ZŠ	13 750,-	11 385,92	82,81
Príjmové finančné operácie	33 050,-	32 419,22	98,09
Celkom	2 341 945,-	2 333 111,18	99,62

Zdroj: OcÚ Neded – Záverečný účet za rok 2021

Rozpočtové príjmy zahŕňajú tieto základné prvky: bežné príjmy, kapitálové príjmy a príjmové finančné operácie.

Tabuľka 9 Príjmová časť rozpočtu obce za rok 2021 (podiel v %-ách)

	2021	
	Absolútne [€]	[%]
Príjmy celkom	2 333 111,18	100,00
Bežné príjmy - daňové	1 283 127,70	55,00

<i>Bežné príjmy - nedaňové</i>	139 545,19	5,98
<i>Bežné príjmy-granty a transfery</i>	845 104,53	36,22
<i>Kapitálové príjmy</i>	21 528,62	0,92
<i>Príjmové finančné operácie</i>	32 419,22	1,39
<i>Bežné príjmy - ZŠ</i>	11 385,92	0,49

Zdroj: OcÚ Neded, Záverečný účet na rok 2021

Medzi daňové príjmy patria *miestne dane a poplatky* ale aj *podielové dane*, ktoré za jednotlivé roky boli nasledovné:

Tabuľka 10 Bežné príjmy daňové (podiel v %-ách)

	2021	
	<i>Absolútne [€]</i>	<i>[%]</i>
<i>Podielové dane</i>	1 043 984,85	81,36
<i>Miestne dane a poplatky</i>	239 142,85	18,64
Daňové príjmy celkom	1 283 127,70	100

Zdroj: Záverečný účet na rok 2021

Podielová daň- objemovo aj percentuálne sa táto daň stáva najvýznamnejším príjmom rozpočtu obce a patrí k vlastným príjmom. Samostatný výnos ide do každej obce prostredníctvom zložitého mechanizmu štyroch kritérií a niekoľkých koeficientov k jednotlivých kritériám. Kritériá vychádzajú z princípu solidarity rozdelenia výnosu tejto dane a nahrádzajú zároveň mechanizmus finančného vyrovnávania v rozpočtoch obcí.

Miestne dane a poplatky - Obecné zastupiteľstvo v Nedeде podľa zákona SNR č. 369/1990 Zb. z. o obecnom zriadení v znení neskorších predpisov a zákona č. 582/2004 Z. z. o miestnych daniach a miestnom poplatku za komunálne odpady a drobné stavebné odpady v znení neskorších predpisov vydáva každý rok *Všeobecne záväzné nariadenie o miestnych daniach, o dani z nehnuteľností a o miestnom poplatku za komunálne odpady a drobné stavebné odpady pre obec Neded. Tie všeobecne záväzné nariadenia upravujú miestne dane, ktorézahrňujú daň za psa, daň za užívanie verejného priestranstva, daň za ubytovanie, daň za predajné automaty,*

daň za nevýherné hracie prístroje, daň z nehnuteľností, ktorá zahŕňa daň z pozemkov, daň zo stavieb a daň z bytov. Tieto dane z nehnuteľností sa považujú za majetkové dane⁵.

Bežné príjmy nedaňové – sem patria:

- príjmy z vlastníctva, napr. príjmy z prenajatých pozemkov, z prenajatých budov, priestorov a objektov
- administratívne poplatky, napr. správne poplatky
- pokuty, penále a iné sankcie
- poplatky a platby z nepriemyselného a náhodného predaja a služieb, napr. predaj odpadových nádob, služby za odvysielané relácie v miestnom rozhlase, kopírovacie práce, za donášku obedov, za opatrovateľskú službu,...
- príjmy za materské školy a školské kluby detí, napr. príspevky rodičov

Bežné príjmy ostatné, napr. úroky z tuzemských a zo zahraničných úverov, pôžičiek, návratných finančných výpomocí, vkladov; vratky, bežné granty a transféry.

Kapitálové príjmy sú príjmy z predaja nehnuteľného majetku, ktorý spĺňa kritériá hmotného a nehmotného majetku, napr. príjmy z predaja pozemkov, kapitálové granty a transféry.

Príjmové finančné operácie zahŕňujú prevody prostriedkov z peňažných fondov, bankové úvery, ostatné úvery.

5.2 Plnenie výdavkov za rok 2021

Tabuľka 11 Výdavková časť rozpočtu obce za jednotlivé roky

	2021		
	Upravený rozpočet [€]	Skutočnosť [€]	Plnenie [%]
Bežné výdavky	1 470 626,-	1 384 862,50	94,17
Bežné výdavky - ZŠ	600 672,-	592 234,52	98,60
Kapitálové výdavky	134 000,-	93 456,73	69,74
Výdavkové fin. operácie	65 640,-	65 896,90	100,39
Celkom	2 270 939,-	2 136 450,65	94,08

⁵ SCHULTZOVÁ, A. a kolektív. 2009. *Daňovníctvo, Daňová politika a teória*. s. 97

Ak porovnávame jednotlivé zložky výdavkov obecného rozpočtu, najvyššie výdavky vykazujú bežné výdavky.

Bežné výdavky - táto hlavná kategória, zahŕňa platby za mzdy, poistné, tovary a služby, napr. cestovné náhrady, energie, materiál, dopravné, údržbu a opravy, nájomné. Patrí sem nákup dlhodobého majetku do 1 700 € a výdavkov pri obstarávaní nehmotného majetku do 2 400 €. Ďalej sem patria i bežné transfery právnickým osobám a jednotlivcom poskytované vo forme napr. dávok, dotácií, príspevkov, členského.

Kapitálové výdavky – zahrňujú sa sem *výdavky na obstaranie hmotného majetku a nehmotného majetku*, vrátane výdavkov súvisiacich s obstaraním tohto majetku v zmysle zákona č. 595/2003 Z. z. o dani z príjmov.

Výdavkové finančné operácie – táto kategória sa pozostáva z platieb za úvery, pôžičky, návratné finančné výpomoci a kapitálovú účasť, ako aj z amortizácie (splácania) istiny úverov použitých v minulosti nákupu majetkových účastí a ostatné výdavkové operácie finančných aktív a finančných pasív.

V tabuľke 12 je rozpísaná štruktúra **bežných výdavkov** obce Neded za rok 2021. Podľa ekonomickej klasifikácie obec Neded má nasledovné skupiny:

Tabuľka 12 Štruktúra bežných výdavkov obce Neded

	2021		
	Upravený rozpočet [€]	Skutočnosť [€]	[%]
Verejná správa	435 270,00	384 998,67	88,45
Iné všeob. sl.-matrika,obyv.	7 038,00	6 936,49	98,56
Všeob. ver. služby	9 225,00	8 997,37	97,53
Trans. verejného dlhu	12 005,00	11 142,24	92,81
Obecná polícia	68 150,00	65 275,02	95,78
Ekonomická oblasť	9 600,00	5 286,39	55,06
Ochrana ŽP	115 800,00	109 031,84	94,15
Bývanie a občianska vybavenosť	259 886,00	251 686,65	96,84
Rekr. a športové služby	29 500,00	29 900,00	101,35
Kultúrne služby	17 600,00	14 236,39	80,89
Vysielacie služby	3 000,00	2 333,20	77,77

Pohrebníctvo	5 100,00	4 152,25	81,42
Predškolská výchova	214 748,00	207 321,94	96,54
Školstvo - ZŠ bez p.s.	140 493,00	141 167,35	100,48
Školstvo - ŠJ MŠ	59 150,00	56 923,01	96,24
Sociálne zabezpečenie	84 061,00	85 473,69	101,68
Bežné výdavky	1 470 626,00	1 384 862,50	94,17

Zdroj: OcÚ Neded, Záverečný účet za rok 2021

Výdavky na *správu obce* zahrňujú bežné výdavky na mzdy, poistné, cestovné, školenie, kurzy, energie, nájomné, prídel do sociálneho fondu, stravovanie, údržbu obecných objektov a všetky bežné výdavky spojené s činnosťou Obecného úradu.

Činnosť *obecnej polície* vychádza zo zákona SNR č. 564/1991 Zb. o obecnej polícii v znení neskorších zmien a doplnkov, pričom táto činnosť je zameraná na zabezpečenie verejného poriadku, ochranu verejného prostredia, ktorú v súčasnosti zabezpečujú 4 pracovníci.

Ekonomická oblasť zahrňuje bežné výdavky na dopravu, správu a údržbu ciest, veterinárnu oblasť, a pod.

Ochrana životného prostredia zahrňuje výdavky na zber a prepravu odpadu, čistenie odpadových vôd.

Výdavky na rozvoj obce a verejnú zeleň patria podľa ekonomickej klasifikácii do skupiny *bývanie a občianska vybavenosť*.

Kultúrne, rekreačné a športové služby zahrňujú najmä transfery pre právnické osoby a jednotlivcov pracujúcich v oblasti kultúry, športu, domu smútku. Výdavky na *pohrebníctvo* obsahujú bežné výdavky na údržbu domu smútku.

Do skupiny *Predškolská výchova* a *Školstvo* patria všetky výdavky týkajúce sa školských zariadení.

Výdavky na opatrovateľské služby, prevádzkové výdavky klubu dôchodcov, jednorázová sociálna dávka pre ľudí v hmotnej núdzi patria do skupiny *sociálna starostlivosť*.

V tabuľke 13 je rozpísaná štruktúra **kapitálových výdavkov** obce Neded za rok 2021, podľa ekonomickej klasifikácie (ďalšie členenie je uvedené na str. 32):

Tabuľka 13 Štruktúra kapitálových výdavkov obce Neded

	2021	
	<i>Absolútne [€]</i>	<i>[%]</i>
Bývanie a občianska vybavenosť	93 456,73	100
Kapitálové výdavky spolu	93 456,73	100

Zdroj: OcÚ Neded, Záverečný účet za rok 2021

Výdavkové finančné operácie boli vyčíslené v sume 65 896,90 Eur a zahŕňajú splácanie istín z prijatých úverov.

5.3 Hospodárenie obce za rok 2021

Obec po finančnom usporiadaní svojho rozpočtového hospodárenia vrátane finančných vzťahov k zriadeným právnickým osobám a fyzickým osobám, ktorým poskytla prostriedky svojho rozpočtu a finančných vzťahov k štátnemu rozpočtu, rozpočtom iných obcí a k rozpočtom vyšších územných celkov, zostaví bilanciu svojho rozpočtového hospodárenia, bilanciu svojich príjmov a výdavkov vrátane príjmov a výdavkov svojich rozpočtových organizácií.

Na základe bilancie rozpočtového hospodárenia – porovnania celkových príjmov a výdavkov svojho rozpočtu obec zistí, ako v príslušnom rozpočtovom roku hospodárila, zistí výsledok hospodárenia – prebytok alebo schodok.

Tabuľka 14 . Výsledok hospodárenia obce Neded

	2021
	Skut. [€]
Príjmy	2 333 111,18
Výdavky	2 136 450,65
Hospodárenie-prebytok	196 660,53

Zdroj: OcÚ Neded – Záverečný účet za rok 2021

Tabuľka 15. Rozpočtové hospodárenie obce Neded za rok 2021

Čerpanie za rok 2021	Prijmy [€]	Výdavky [€]	Prebytok/schodok [€]
Bežný rozpočet	2 279 163,34	1 977 097,02	302 066,32
Kapitálový rozpočet	21 528,62	93 456,73	-71 928,11
Bežný a kapitálový rozpočet	2 300 691,96	2 070 553,75	230 138,21
Finančné operácie	32 419,22	65 896,90	-33 477,68
Rozpočet celkom	2 333 111,18	2 136 450,65	196 660,53

Zdroj: OcÚ Neded, Záverečný účet za rok 2021

Prebytok rozpočtu v sume 230 138,21 EUR zistený podľa ustanovenia § 10 ods. 3 písm. a) a b) zákona č. 583/2004 Z.z. o rozpočtových pravidlách územnej samosprávy a o zmene a doplnení niektorých zákonov v znení neskorších predpisov, z tohto prebytku sa vylučujú finančné prostriedky spolu v sume **53 270,99 EUR**, a to:

- nevyčerpané prostriedky z ÚPSVaR účelovo určené na bežné výdavky poskytnuté v predch. rozpočtovom roku, a to na stravovanie detí MŠ a ZŠ v sume **15 203,06 EUR**,
- nevyčerpané prostriedky na sčítanie obyvateľov ŠÚ SR v sume **1 817,44 EUR**,
- rozdiel transferov a čerpania z Environmentálneho fondu poskytnuté v predchádzajúcom rozpočtovom roku – poplatok za uloženie odpadu v sume **32 161,69 EUR**,
- rozdiel tvorby a čerpania Fondu opráv v predchádzajúcom rozpočtovom roku v sume **3 481,88 EUR**,
- zostatok fin. prostr. na účte ŠJ pri MŠ – preddavky od stravníkov v sume **455,92 EUR**,
- rodinné prídavky nevyčerpané v sume **151 EUR**.

Celkový upravený výsledok rozpočtového hospodárenia - prebytok v sume 143 389,54 EUR navrhujeme použiť na:

- tvorbu rezervného fondu 143 389,54 EUR,
- na vysporiadanie zostatku finančných operácií 33 477,68 EUR.

Na základe uvedených skutočností bol tvorený rezervný fond za rok 2021 vo výške 14 338,95 EUR.

6 INFORMÁCIA O VÝVOJI OBCE Z POHLĀDU ÚČTOVNÍCTVA

6.1 Vývoj majetku a zdrojov krytia

- Tabuľka 16. **A K T Í V A - majetok**

Názov	ZS k 1.1.2021 v EUR	KZ k 31.12.2021 v EUR
Majetok spolu	10 020 936,53	9 806 998,12
Neobežný majetok spolu	9 632 468,53	9 258 487,58
z toho:		
Dlhodobý nehmotný majetok	0	0
Dlhodobý hmotný majetok	8 921 686,54	8 547 705,59
Dlhodobý finančný majetok	710 781,99	710 781,99
Obežný majetok spolu	385 539,05	545 261,80
z toho:		
Zásoby	4 883,24	3 204,00
Zúčtovanie medzi subjektami VS	25 472,35	25 472,35
Dlhodobé pohľadávky	0	0
Krátkodobé pohľadávky	84 062,59	67 243,45
Finančné účty	256 120,87	434 342,00
Poskytnuté návratné fin. výpomoci dlh.	15 000,00	15 000,00
Poskytnuté návratné fin. výpomoci krát.	0	0
Časové rozlíšenie	2 928,95	3 248,74

- Tabuľka 17. **P A S Í V A – zdroje krytia**

Názov	ZS k 1.1.2021 v EUR	KZ k 31.12.2021 v EUR
Vlastné imanie a záväzky spolu	10 020 936,53	9 806 998,12
Vlastné imanie	2 908 779,74	3 109 185,21
z toho:		
Oceňovacie rozdiely	0	0
Fondy	0	0
Výsledok hospodárenia	2 908 779,74	3 109 185,21
Záväzky	1 080 887,52	1 023 401,88
z toho:		
Rezervy	1 950,00	2 766,00
Zúčtovanie medzi subjektami VS	119 607,20	136 629,04
Dlhodobé záväzky	571 688,61	521 672,09
Krátkodobé záväzky	104 472,74	114 805,78
Bankové úvery a výpomoci	283 168,97	247 528,97

Za konsolidovaný celok
Tabuľka 18 A K T Í V A - majetok

Názov	ZS k 1.1.2021 v EUR	KZ k 31.12.2021 v EUR
Majetok spolu	10 076 504,56	9 857 582,75
Neobežný majetok spolu	9 657 940,88	9 283 959,93
z toho:		
Dlhodobý nehmotný majetok	0	0
Dlhodobý hmotný majetok	8 947 158,89	8 573 177,94
Dlhodobý finančný majetok	710 781,99	710 781,99
Obežný majetok spolu	415 134,73	570 374,08
z toho:		
Zásoby	5 267,63	3 637,52
Zúčtovanie medzi subjektami VS	0	0
Dlhodobé pohľadávky	0	0
Krátkodobé pohľadávky	84 480,61	67 243,45
Finančné účty	310 386,49	484 493,11
Poskytnuté návratné fin. výpomoci dlh.	15 000,00	15 000,00
Poskytnuté návratné fin. výpomoci krát.	-	-
Časové rozlíšenie	3 428,95	3 248,74

Tabuľka 19 P A S Í V A – zdroje krytia

Názov	ZS k 1.1.2021 v EUR	KZ k 31.12.2021 v EUR
Vlastné imanie a záväzky spolu	10 076 504,56	9 857 582,75
Vlastné imanie	2 903 119,29	3 109 185,21
z toho:		
Oceňovacie rozdiely	0	0
Fondy	0	0
Výsledok hospodárenia	2 903 119,29	3 109 185,21
Záväzky	1 141 616,00	1 073 986,51
z toho:		
Rezervy	1 950,00	2 766,00
Zúčtovanie medzi subjektami VS	119 607,20	136 629,04
Dlhodobé záväzky	573 391,14	524 887,40
Krátkodobé záväzky	163 498,69	162 175,10
Bankové úvery a výpomoci	283 168,98	247 528,97
Časové rozlíšenie	6 031 769,27	5 674 411,03

6.2. Vývoj pohľadávok a záväzkov

Tabuľka 20

Obec k 31.12.2021 eviduje tieto pohľadávky:

		ZS k 1.1.2021 v EUR	KZ k 31.12.2021 v EUR
	KD pohľadávky	84 062,59	67 243,45
314	Poskytn. prev. preddavky	0	0
315	Ostatné pohľadávky	0	0
318	Pohľadávky z nedaň. príjmov	131 243,87	128 434,31
319	Pohľadávky z daň. príjmov	67 327,28	62 841,40
391	Opr. položka k pohľadávkam	- 119 695,09	-129 650,34
378	Iné pohľadávky	5 186,53	5 618,08

Tabuľka 21

Za konsolidovaný celok k 31.12.2021:

		ZS k 1.1.2021 v EUR	KZ k 31.12.2021 v EUR
	KD pohľadávky	84 480,61	67 243,45
311	Odberatelia	0	0
314	Poskytnuté prev. preddavky	0	0
315	Ostatné pohľadávky	0	0
318	Pohľadávky z nedaň. príjmov	53 957,43	46 357,10
319	Pohľadávky z daň. príjmov	24 918,63	15 268,27
336	Zúčt. s org. soc. a zdrav.poist.	0	0
342	Ost. priame dane	418,02	0
378	Iné pohľadávky	5 186,53	5 618,08

Tabuľka 22

Obec k 31.12.2021 eviduje tieto záväzky:

		ZS k 1.1.2021 v EUR	KZ k 31.12.2021 v EUR
B:	Záväzky:	1 080 887,52	1 023 401,88
B.I:	Rezervy:	1 950,00	2 766,00
323	Rezervy ostatné krátkodobé:	1 950,00	2 766,00
B.II:	Zúčtovanie medzi subj. VS:	119 607,20	136 629,04
357	Ost. zúčt. rozp.obce-ZŠ, obedy	32 160,35	17 020,50
359	Zúčt. transf. – Envir. fond	87 446,85	119 608,54
B.III:	Dlhodobé záväzky:	571 688,61	521 672,09
479	Ostatné DD záväzky	569 974,13	521 019,43
472	Záväzky zo sociálneho fondu	1 714,48	652,66
B.IV:	Krátkodobé záväzky:	104 472,74	114 805,78
321	Dodávateľia	2 134,05	11 854,28
324	Prijaté preddavky	98,73	2426,44

479	Ostatné KD záväzky	29 880,44	30 367,36
326	Nevyfakturované dodávky	0	0
379	Iné záväzky	791,89	443,57
331	Zamestnanci	38 941,06	36 730,28
333	Ost.záväzky voči zam.	0	0
336	Zúčt. s org. soc. poistenia	26 966,50	27 199,30
342	Ostatné priame dane	5 660,07	5 784,55
372	Transf. mimo VS	0	0
B.V:	Bankové úvery a výpomoci	283 168,97	247 528,97
	Bankové úvery dlhodobé	196 063,97	160 423,97
	KD bankové úvery	35 640,00	35 640,00
	Prij. návratné fin. výpomoci	51 465,00	51 465,00

Tabuľka 23

Za konsolidovaný celok k 31.12.2021:

		ZS k 1.1.2021 v EUR	KZ k 31.12.2021 v EUR
B:	Záväzky:	1 141 616,00	1 073 986,51
B.I:	Rezervy:	1 950,00	2 766,00
323	Rezervy ost. krátkodobé:	1 950,00	2766,00
B.II:	Zúčt. medzi subj. VS:	119 607,20	136 629,04
357	Ost. zúčt. rozpočtu obce ZŠ	32 160,35	17 020,50
359	Zúčt. transf. medzi subj. VS	87 446,85	119 608,54
B.III:	Dlhodobé záväzky:	573 391,14	524 887,40
479	Ostatné DD záväzky	569 974,13	521 019,43
472	Záväzky zo soc. fondu	3 417,01	3 867,97
B.IV:	Krátkodobé záväzky:	163 498,69	162 175,10
321	Dodávateľia	3 241,23	13 157,61
324	Prijaté preddávky	98,73	2 426,44
479	Ostatné KD záväzky	29 880,44	30 367,36
326	Nevyfakturované dodávky	0	0
379	Iné záväzky	2 815,65	1 138,75
331	Zamestnanci	68 647,19	62 367,11
333	Ost.záväzky voči zam.	48,95	42,39
336	Zúčt. s org. soc. poistenia	48 390,02	42 999,23
341	Daň z príjmov	0	0
342	Ostatné priame dane	10 008,59	9 676,21
343	Daň z pridanej hodnoty	0	0
345	Ostatné dane a poplatky	0	0
372	Transf. mimo VS	367,89	0

B.V:	Bankové úvery a výpomoci	283 168,97	247 528,97
461	Bank. úvery dlhodobé	196 063,97	160 423,97
461	KD bankové úvery	35 640,00	35 640,00
273	Prij. návr. fin. výpomoci	51 465,00	51 465,00
C	Časové rozlíšenie	6 031 769,27	5 674 411,03

7. Hospodársky výsledok za 2021 - vývoj nákladov a výnosov za konsolidovaný celok v EUR

Tabuľka 24

Názov	Skutočnosť k 31.12.2020	Skutočnosť k 31.12.2021
Náklady	2 314 461,78	2 454 417,59
50 – Spotrebované nákupy	266 631,62	249 281,87
51 – Služby	193 647,27	274 705,48
52 – Osobné náklady	1 328 513,94	1 365 692,27
53 – Dane a poplatky	195,76	1 059,94
54 – Ostatné náklady na prevádzkovú činnosť	19 082,78	12 717,30
55 – Odpisy, rezervy a OP z prevádzkovej a finančnej činnosti a zúčtovanie časového rozlíšenia	472 312,44	500 274,81
56 – Finančné náklady	13 690,22	12 989,87
57 – Mimoriadne náklady	0	0
58 – Náklady na transfery a náklady z odvodov príjmov	20 387,75	37 696,05
59 – Dane z príjmov	0	0
Výnosy	2 361 012,22	2 626 413,51
60 – Tržby za vlastné výkony a tovar	7 234,47	19 757,22
61 – Zmena stavu vnútroorganizačných služieb	0	0
62 – Aktivácia	0	0
63 – Daňové a colné výnosy a výnosy z poplatkov	1 132 664,18	1 288 453,66
64 – Ostatné výnosy	116 705,38	112 862,35

65 – Zúčtovanie rezerv a OP z prevádzkovej a finančnej činnosti a zúčtovanie časového rozlíšenia	12 775,70	9 331,64
66 – Finančné výnosy	25,97	0
67 – Mimoriadne výnosy	0	0
69 – Výnosy z transferov a rozpočtových príjmov v obciach, VÚC a v RO a PO zriadených obcou alebo VÚC	1 091 606,52	1 196 008,64
Hospodársky výsledok /+ kladný HV, - záporný HV/	46 550,44	171 995,92

Hospodársky výsledok v sume 171 995,92 EUR bol zúčtovaný na účet 428 – Nevysporiadaný výsledok hospodárenia minulých rokov.

Analýza nákladov a výnosov v porovnaní s minulým rokom a s vysvetlením významných rozdielov:

Celková výška výnosov k 31.12.2021 bola vykázaná vo výške 2 626 413,51 Eur, čo predstavuje nárast výnosov oproti roku 2020, keď bola celková výška výnosov vykázaná v sume 2 361 012,22 Eur. Najväčší podiel na výnosoch tvorili podielové dane vo výške 1 043 984,85 Eur. Nárast výnosov samosprávy z bežných transferov spôsobili transfery zo ŠR na testovanie obyvateľstva antigénovými testami v MOM obce.

Celková výška nákladov k 31.12.2021 bola vykázaná vo výške 2 454 417,59 Eur, čo predstavuje nárast nákladov oproti roku 2020, keď bola celková výška nákladov vykázaná vo výške 2 314 461,78 Eur. Najväčší podiel na nákladoch tvorili osobné náklady vo výške 1 328 513,94 Eur a odpisy vo výške 472 312,44 Eur. Nárast osobných nákladov v roku 2021 súvisí s väčším počtom zamestnancov a nárast nákladov na služby bol spôsobený založením MOM. Vzniknuté náklady predstavujú služby na MOM a cestovné náklady dobrovoľníkov v zmysle uzatvorených zmlúv o dobrovoľníckej činnosti. Nárast nákladov na transfery z rozpočtu obce subjektom mimo verejnej správy na sumu 37 696,05 Eur bol spôsobený vyššou aktivitou Futbalového klubu z dôvodu ústupu pandémie.

8. Ostatné významné skutočnosti, ktoré mali vplyv na hospodárenie a činnosť obce

8.1 Prijaté granty a transfery

Tabuľka 25 V roku 2021 obec prijala nasledovné granty a transfery:

Poskytovateľ dotácie	Suma v EUR	Účel
Okresný úrad Šaľa	300,72	Odmena skladníka mater. CO
Okresný úrad Šaľa	1 063,59	Dotácia na register obyvateľov
Okresný úrad Šaľa	5 829,30	Dotácia na matriku
Okresný úrad Šaľa	43,60	Dotácia na register adries
ÚPSVaR NZ	3 972,16	Podpora AČ
Štatistický úrad	5 823,49	Sčítanie obyvateľov
MDV SR	4 176,36	Dotácia na úsek SP
MDV SR	139,23	Dotácia na úsek dopravy
Krajský úrad ŽP	315,85	Dotácia na životné prostredie
OÚ Nitra – Odbor školstva	572 656,00	Normatívne fin. prostriedky ZŠ
OÚ Nitra – Odbor školstva	18 639,00	Nenormatívne fin. prostriedky ZŠ
ÚPSVaR NZ	348,60	Školské potreby
ÚPSVaR NZ	25 375,90	Strava detí ZŠ a MŠ
ÚPSVaR NZ	1063,90	Rodinné prídavky, dávky
Okresný úrad Šaľa	100 055,00	Celoplošné testovanie Covid-19
OÚ Nitra – Odbor školstva	8 772,00	Nenormatívne fin. prostr. – MŠ
Environmentálny fond	65 311,22	Poplatok za uloženie odpadu
MV SR	8328,62	Transfer na Covid asistent - MRK
NSK Nitra	1 501,00	Podpora športu - ZŠ
NSK Nitra	700,00	Podpora kultúry – Večer chrámovej hudby
Nadácia Volkswagen Slovakia	2790,00	„Ostrov pohybu...,Na dvore je veselo“ - MŠ
OZsieť Rákócziho-Rákóczi hálózat	135,00	„Program asociácie...“ - Projekt MŠ
Metodicko-pedagogické centrum	17 763,99	Asistent učiteľa ZŠ 1-4
Ministerstvo ŽP SR	16 185,02	Zvyšov. energet. účinnosti OcÚ

8.2 Poskytnuté dotácie

Obec v roku 2021 poskytla dotácie právnickým osobám, fyzickým osobám - podnikateľom na podporu všeobecne prospešných služieb, na všeobecne prospešný alebo verejnoprospešný účel.

Tabuľka 26

Žiadateľ dotácie - 1 -	Suma poskytnutých finančných prostriedkov - 2 -	Suma skutočne použitých finančných prostriedkov - 3 -	Rozdiel (stĺ.2 - stĺ.3)
FC Neded	28 900,00	28 900,00	0
Stolný tenis	500,00	500,00	0
Spevokol Napsugár	500,00	500,00	0
Koloman Tóth	500,00	500,00	0
Csemadok	500,00	500,00	0
Niget	500,00	500,00	0
Matica Slovenská	500,00	500,00	0
Rímskokatolícka cirkev	5000,00	5000,00	0

8.3 Významné investičné akcie v roku 2021

Medzi významné položky kapitálového rozpočtu patrí:

Bývanie a občianska vybavenosť – prostredie pre život

Z rozpočtovaných 134 000,- EUR bola skutočne vyčerpaná k 31.12.2021 suma 93 456,73 EUR, čo predstavuje 69,74 % čerpanie na:

- Rekonštrukciu verejného osvetlenia obce vo výške 89 002,18 EUR,
- Rozšírenie kamerového systému vo výške 4 454,55 EUR.

8.4 Predpokladaný budúci vývoj činnosti

- Rekonštrukcia miestnych komunikácií
- Výstavba centrálnej autobusovej zastávky
- Rekonštrukcia strechy domu smútku

8.5 Udalosti osobitného významu po skončení účtovného obdobia

Obec Neded nezaznamenala žiadnu udalosť osobitného významu po skončení účtovného obdobia.

8.6 Významné riziká a neistoty, ktorým je účtovná jednotka vystavená

Obec Neded nevedie žiadne súdne spory, vrátane právnych sporov.

Vírus COVID-19 spôsobil začiatkom roka 2020 epidémiu, ktorá zasiahla celý svet a negatívne ovplyvnila aj našu krajinu. Vzhľadom na neustále meniace sa podmienky, nie je možné poskytnúť kvantitatívne odhady potencionálneho vplyvu súčasnej situácie na našu obec.

Prílohy:

- Konsolidovaná účtovná závierka: Súvaha, Výkaz ziskov a strát, Poznámky
- Výrok audítora ku konsolidovanej účtovnej závierke